

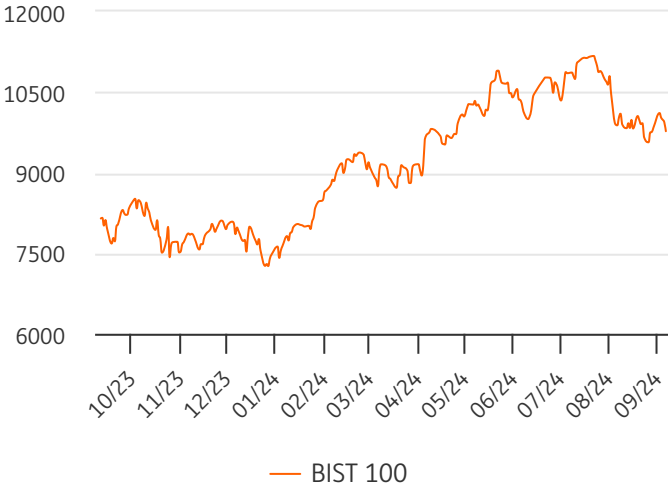


BORSA İSTANBUL

BİST 100 Endeksi (XU100) haftayı %0,63 düşüyle 9.771,16 seviyesinden tamamladı. Endeks hafta içinde en düşük 9.768,60 , en yüksek ise 10.159,21 seviyesinden işlem gördü. Borsa İstanbul'un haftalık toplam işlem hacmi ise 583,0 milyar TL oldu. Günlük ortalama işlem hacmi ise 116,6 milyar TL düzeyinde gerçekleşti.

XU100 endeksi içerisinde işlem gören 75 hissenin fiyatı yükselirken, 25 hissenin ise fiyatı düşmüştür.

Haftalık toplamda en fazla işlem gören sektör endeksi 219,3 milyar TL ile BİST SİNAİ endeksi olurken, haftalık olarak en fazla değer kazanan sektör endeksi %4,79 ile BİST GAYRİMENKUL Y.O. endeksi oldu. En fazla değer kaybeden sektör endeksi ise -%5,33 ile BİST SPOR endeksi oldu.



PİYASA GÜNDEMİ

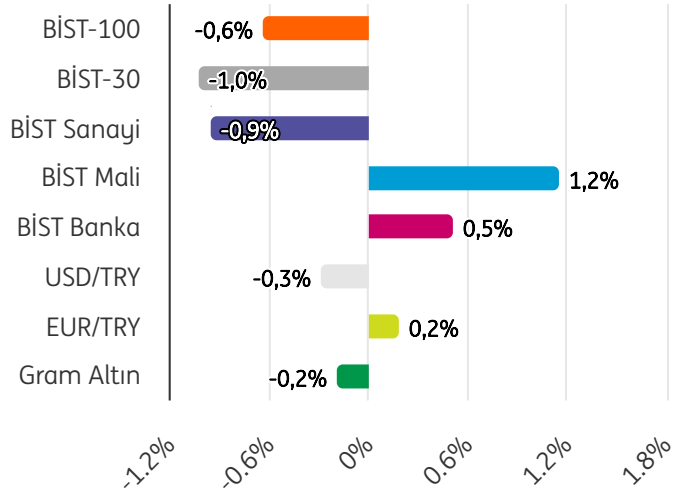
Küresel hisse senetleri geçen hafta boyunca beklentilerden daha düşük olarak açıklanan verilerin, ekonomik yavaşlama endişelerini artırması sonucunda değer kaybetti. Haftalık bazda S&P500 endeksi %4,2; Nasdaq ise %6,12 oranında düştü. Cuma günü Amerika'da açıklanan istihdam raporu, Fed'in 18 Eylül'de faiz oranlarını 25 baz puan mı yoksa 50 baz puan mı düşüreceği beklentilerini netleştirmede. Ancak, veri sonrasında Fed'in 18 Eylül'de faizleri 50bp indireceğine dair beklentiler yükseldi. Karışık istihdam verileri ve Fed'in kararsızlığı, merkez bankalarının faizleri indirmek için uzun süre beklediğine dair endişeleri artırmasının ardından Amerikan borsaları sert düştü. Bu haftanın odak konusu Amerika/TÜFE olacak. ING olarak aylık %0,2'lik çekirdek TÜFE artışı bekliyoruz. Euro Bölgesinde Perşembe günü yapılacak ECB toplantısında faiz indirimi neredeyse kesin. İngiltere'de ise bu hafta Salı günü işsizlik oranı öne çıkıyor. Ons altın haftayı Amerikan istihdam raporundan sonra doldardaki toparlanmaya bağlı olarak \$2500 hemen altında tamamladı. Petrol fiyatları, ekonomik büyümeye dair endişeleri yansıtırken geçen hafta %8 düştü.

Cuma günü Amerika'da ekonomik durgunluk endişelerinin artmasından Borsa İstanbul da negatif etkilendi. Piyasaların kapanmasının ardından Fitch Türkiye'nin kredi notunu B+'dan BB-'ye yükseltti. Pozitif olan görünümü durağan olarak revize etti. Türkiye'nin kredi notu, aynı kuruluş tarafından 6 ay içinde ikinci kez artırılmış oldu. Ayrıca, bu hamle ile Türkiye'nin kredi notu, Güney Afrika, Ermenistan ve Ürdün gibi ülkelerin bulunduğu düzeye getirildi. Bir başka ifadeyle Türkiye'nin kredi notu, yatırım yapılabilir seviyenin 3 kademe altına geldi. Kredi notu artış kararının Türk Lirası cinsinden varlık fiyatları üzerinde sınırlı pozitif katkı yapabileceğini düşünüyoruz. Bu hafta özelinde ise Salı günü Temmuz ayı sanayi üretimi ile işsizlik oranı verilerini takip edeceğiz. Perşembe günü Cari Denge verisini alacağız. Geçen Cuma gününü ise %1,67 haftanın tamamını ise %0,63 düşüyle tamamlayan BİST100 endeksi için bu hafta 9635/9760 destek aralığını izleyeceğiz

PİYASALAR

BİST Hisse Senedi Piy.	Kapanış	Haf. %	Ay %	Yb. %	Yıl %
BİST-100	9.771,16	-0,6%	-1,1%	30,8%	19,4%
BİST-30	10.733,01	-1,0%	0,0%	33,8%	23,3%
BİST Sanayi	13.182,19	-0,9%	-2,0%	14,3%	-0,1%
BİST Mali	11.098,73	1,2%	1,0%	40,7%	37,6%
BİST Tüm	11.232,56	-0,1%	-0,9%	31,0%	20,7%
TR Tahvil Piyasası	Kapanış	Hafta	Ay	6 Ay	Yıl
TL Referans Faiz	52,99%	52,5%	52,9%	46,5%	26,5%
Türkiye 2 Yıllık Faiz	37,86%	38,8%	38,8%	45,4%	29,6%
Türkiye 10 Yıllık Faiz	26,15%	24,0%	24,0%	21,7%	22,5%
Emtia Piyasaları	Kapanış	Haf. %	Ay %	Yb. %	Yıl %
Altın Ons	2.497,31	-0,2%	4,5%	21,1%	30,2%
Gümüş Ons	27,93	-3,2%	3,6%	17,4%	20,5%
Brent	71,38	-7,2%	-6,4%	-7,1%	-21,1%
Gram Altın	2.797,09	-0,2%	5,9%	37,8%	64,8%
Yurtdışı Borsalar	Kapanış	Haf. %	Ay %	Yb. %	Yıl %
ABD S&P 500	5.408	-4,2%	3,2%	13,4%	21,1%
ABD DOW 30	40.345	-2,9%	3,5%	7,0%	17,1%
ABD NASDAQ	16.691	-5,8%	2,0%	11,2%	20,3%
Fransa CAC40	7.424	-2,7%	4,1%	-1,6%	3,2%
Almanya DAX	18.302	-3,2%	5,5%	9,3%	16,3%
İngiltere FTSE	8.181	-2,3%	1,9%	5,8%	10,2%
Japonya NIKKEI 225	36.391	-5,8%	4,9%	8,7%	9,5%
Döviz Piyasası	Kapanış	Haf. %	Ay %	Yb. %	Yıl %
USDTRY	33,99	-0,3%	1,1%	15,3%	26,7%
EURTRY	37,71	0,2%	2,5%	15,2%	31,1%
GBPTRY	44,69	-0,2%	4,6%	18,8%	33,2%
EURUSD	1,11	0,3%	1,4%	0,4%	3,3%
GBPUSD	1,31	0,0%	3,4%	3,1%	4,9%
USDJPY	142,43	-2,5%	-1,3%	1,0%	-3,5%
Döviz Sepeti	35,83	-0,4%	2,7%	15,2%	28,8%
Dolar Endeksi (DXY)	101,19	-0,5%	-1,8%	-0,1%	-3,5%
Yurt Dışı Tahvil Piyasası	Kapanış	Haf. %	Ay %	6 Ay %	Yıl %
ABD 2 Yıllık Faiz	3,66%	3,9%	4,1%	4,6%	5,2%
ABD 10 Yıllık Faiz	3,73%	3,9%	3,9%	4,2%	4,4%
Almanya 2 Yıllık Faiz	2,28%	2,4%	2,4%	2,9%	3,2%
Almanya 10 Yıllık Faiz	2,21%	2,3%	2,2%	2,4%	2,7%

Haftalık Karşılaştırmalı Getiri Tablosu





HİSSE SENEDİ DEĞERLENDİRMELERİ

Hisse	Kapanış	Piyasa Değeri (Mn TL)	Çarpanlar		Destekler		Direnciler		Hareketli Ortalamalar			Performans	
			F/K	PD/DD	Destek 2	Destek 1	Direnç 1	Direnç 2	5 HO	10 HO	20 HO	Haf. %	Aylık %
CCOLA	65,00	181.875	8,67	3,83	63,27	64,13	66,28	67,57	64,89	62,38	64,28	6,7%	-9,6%
CCOLA önceki haftaya göre %6,73 yükselişle 65,00 seviyesinden haftayı tamamladı. Hissede öncelikli destek 64,13 , öncelikli direnç ise 66,28 seviyesinden geçmekte.			Karlılık				Büyüme			Borçluluk	Yab. Para		
			Aktif Karlılık	Özser. Karlılık	FAVÖK Marjı	Net Kar Marjı	Net Satış Çeyrek	FAVÖK Çeyrek	Net Kar Çeyrek	Net Borç / FAVÖK	Net Poz.		
			7,0%	22,2%	22,20%	15%	-6,9%	2,0%	20,2%	1,16	-3.044		

Hisse	Kapanış	Piyasa Değeri (Mn TL)	Çarpanlar		Destekler		Direnciler		Hareketli Ortalamalar			Performans	
			F/K	PD/DD	Destek 2	Destek 1	Direnç 1	Direnç 2	5 HO	10 HO	20 HO	Haf. %	Aylık %
CIMSA	36,40	34.420	13,53	1,53	35,33	35,87	36,79	37,17	36,02	35,58	34,12	1,5%	13,5%
CIMSA önceki haftaya göre %1,51 yükselişle 36,40 seviyesinden haftayı tamamladı. Hissede öncelikli destek 35,87 , öncelikli direnç ise 36,79 seviyesinden geçmekte.			Karlılık				Büyüme			Borçluluk	Yab. Para		
			Aktif Karlılık	Özser. Karlılık	FAVÖK Marjı	Net Kar Marjı	Net Satış Çeyrek	FAVÖK Çeyrek	Net Kar Çeyrek	Net Borç / FAVÖK	Net Poz.		
			5,7%	11,3%	25,33%	22%	-21,8%	-6,4%	0,5%	1,40	801		

Hisse	Kapanış	Piyasa Değeri (Mn TL)	Çarpanlar		Destekler		Direnciler		Hareketli Ortalamalar			Performans	
			F/K	PD/DD	Destek 2	Destek 1	Direnç 1	Direnç 2	5 HO	10 HO	20 HO	Haf. %	Aylık %
GARAN	110,50	464.100	4,74	1,66	106,23	108,37	113,57	116,63	113,44	112,01	112,29	-1,6%	-5,8%
GARAN önceki haftaya göre %1,60 düşüşle 110,50 seviyesinden haftayı tamamladı. Hissede öncelikli destek 108,37 , öncelikli direnç ise 113,57 seviyesinden geçmekte.			Karlılık				Büyüme			Borçluluk	Yab. Para		
			Aktif Karlılık	Özser. Karlılık	FAVÖK Marjı	Net Kar Marjı	Net Satış Çeyrek	FAVÖK Çeyrek	Net Kar Çeyrek	Net Borç / FAVÖK	Net Poz.		
			2,3%	19,2%	-	47%	110,1%	-	21,9%	-	27.887		

Hisse	Kapanış	Piyasa Değeri (Mn TL)	Çarpanlar		Destekler		Direnciler		Hareketli Ortalamalar			Performans	
			F/K	PD/DD	Destek 2	Destek 1	Direnç 1	Direnç 2	5 HO	10 HO	20 HO	Haf. %	Aylık %
GUBRF	175,80	58.717	-	4,06	168,20	172,00	178,60	181,40	173,28	169,93	168,66	3,6%	8,1%
GUBRF önceki haftaya göre %3,59 yükselişle 175,80 seviyesinden haftayı tamamladı. Hissede öncelikli destek 172,00 , öncelikli direnç ise 178,60 seviyesinden geçmekte.			Karlılık				Büyüme			Borçluluk	Yab. Para		
			Aktif Karlılık	Özser. Karlılık	FAVÖK Marjı	Net Kar Marjı	Net Satış Çeyrek	FAVÖK Çeyrek	Net Kar Çeyrek	Net Borç / FAVÖK	Net Poz.		
			-2,2%	-6,7%	5,36%	-6%	-7,5%	-1,8%	-	2,84	-5.143		

Hisse	Kapanış	Piyasa Değeri (Mn TL)	Çarpanlar		Destekler		Direnciler		Hareketli Ortalamalar			Performans	
			F/K	PD/DD	Destek 2	Destek 1	Direnç 1	Direnç 2	5 HO	10 HO	20 HO	Haf. %	Aylık %
ISGYO	16,80	16.107	10,61	0,45	16,09	16,45	17,06	17,31	16,61	16,03	15,62	5,7%	7,0%
ISGYO önceki haftaya göre %5,66 yükselişle 16,80 seviyesinden haftayı tamamladı. Hissede öncelikli destek 16,45 , öncelikli direnç ise 17,06 seviyesinden geçmekte.			Karlılık				Büyüme			Borçluluk	Yab. Para		
			Aktif Karlılık	Özser. Karlılık	FAVÖK Marjı	Net Kar Marjı	Net Satış Çeyrek	FAVÖK Çeyrek	Net Kar Çeyrek	Net Borç / FAVÖK	Net Poz.		
			7,5%	8,9%	25,99%	206%	311,7%	90,8%	-25,3%	5,50	-2		





BİST-100 Endeksinde Geçtiğimiz Hafta "En Çok Yükselen", "En Çok Düşen" ve "Hacmi En Yüksek" İlk 10 Hisse

En Çok Yükselenler				En Çok Düşenler				Hacmi En Yüksekler			
Hisse	Kapanış	Haf. Değ. %	Haftalık Hacim Değ.	Hisse	Kapanış	Haf. Değ. %	Haftalık Hacim Değ.	Hisse	Kapanış	Haf. Değ. %	Haftalık Hacim Değ.
BRSAN	454,50	20,1%	277,0%	TOASO	221,90	-9,1%	31,7%	THYAO	293,25	-2,4%	-5,0%
KTLEV	49,74	14,0%	72,0%	REEDR	31,08	-8,4%	-12,3%	ISCTR	13,24	0,2%	23,9%
VAKBN	21,44	13,3%	64,2%	AEFES	206,60	-7,2%	-43,8%	YKBNK	30,78	-1,3%	31,7%
BRYAT	2.059,00	12,8%	297,0%	KOZAL	23,58	-6,2%	-37,4%	AKBNK	58,95	1,1%	18,5%
HALKB	17,17	10,0%	71,7%	OTKAR	440,00	-5,9%	55,3%	TUPRS	161,20	-4,4%	-6,8%
ASTOR	82,15	8,8%	36,1%	ECZYT	200,00	-5,6%	0,2%	EREGL	47,00	-2,8%	-25,4%
EKGYO	12,52	7,2%	26,1%	MAVI	99,90	-5,3%	62,5%	KCHOL	184,80	-0,8%	22,7%
CCOLA	65,00	6,7%	26,5%	ARDYZ	34,98	-5,1%	23,6%	GARAN	110,50	-1,6%	47,5%
OBAMS	36,32	6,5%	66,7%	SASA	4,69	-4,7%	-19,5%	EKGYO	12,52	7,2%	26,1%
ISGYO	16,80	5,7%	110,7%	KCAER	42,82	-4,6%	-17,3%	KOZAL	23,58	-6,2%	-37,4%

BİST-100 Endeksinde Geçtiğimiz Hafta "İşlem Hacmi En Çok Yükselen" İlk 10 Hisse

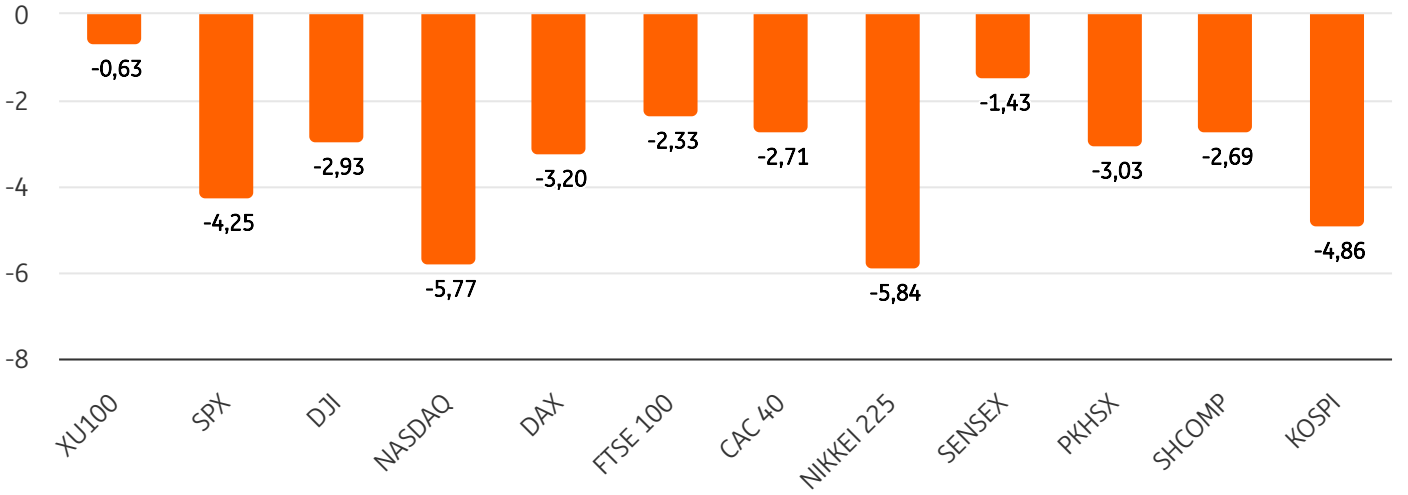
Hisse	Kapanış	Haf. Değ.	Aylık Değ.	Yılbaşı Değ.	Yıllık Değ.	Haf. Hacim Değ.	F/K	PD/DD	20 Günlük Ort.	50 Günlük Ort.	100 Günlük Ort.	200 Günlük Ort.
BRYAT	2.059,00	12,8%	5,1%	-11,2%	-13,7%	297,0%	32,15	2,37	1.887,00	2.066,22	2.442,59	2.684,63
BRSAN	454,50	20,1%	14,6%	-23,1%	-37,5%	277,0%	29,22	2,26	392,05	417,83	481,58	560,28
HEKTS	11,71	0,4%	2,7%	-41,7%	-57,4%	132,3%	-	3,66	11,63	12,10	13,54	16,36
ISGYO	16,80	5,7%	7,0%	8,3%	-14,9%	110,7%	10,61	0,45	15,62	16,46	16,27	17,06
EUREN	14,53	1,0%	-3,8%	-1,6%	-28,9%	73,1%	12,08	2,12	14,49	14,80	14,91	15,64
KTLEV	49,74	14,0%	29,6%	-32,9%	30,5%	72,0%	6,55	5,54	46,93	46,28	74,61	81,64
HALKB	17,17	10,0%	12,8%	43,3%	8,7%	71,7%	9,20	0,91	16,14	17,27	17,31	15,28
ZOREN	4,51	-0,9%	-9,1%	6,6%	-6,6%	68,2%	2,44	0,42	4,67	5,15	5,54	5,26
OBAMS	36,32	6,5%	-6,3%	-	-	66,7%	11,60	2,10	35,49	36,27	38,20	-
VAKBN	21,44	13,3%	16,8%	67,0%	42,6%	64,2%	5,49	1,11	19,57	20,91	20,96	17,54

BİST-100 Endeksinde Geçtiğimiz Hafta "İşlem Hacmi En Çok Düşen" İlk 10 Hisse

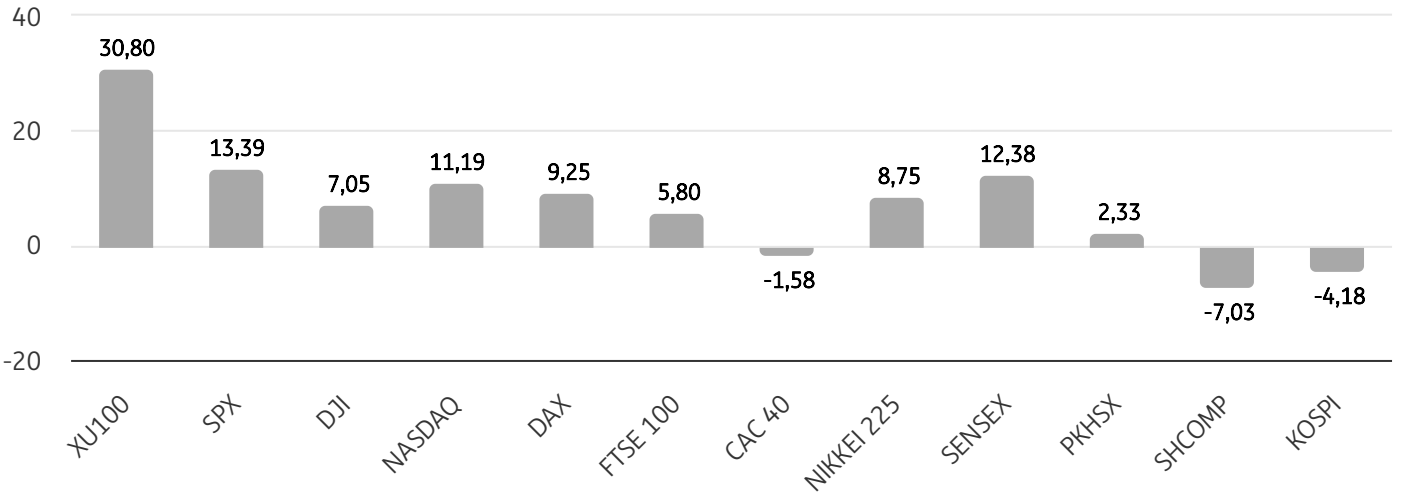
Hisse	Kapanış	Haf. Değ.	Aylık Değ.	Yılbaşı Değ.	Yıllık Değ.	Haf. Hacim Değ.	F/K	PD/DD	20 Günlük Ort.	50 Günlük Ort.	100 Günlük Ort.	200 Günlük Ort.
GOLTS	429,00	-3,5%	-0,2%	73,7%	76,9%	-58,7%	4,39	1,22	439,79	479,52	483,43	392,21
AEFES	206,60	-7,2%	-13,2%	52,0%	87,8%	-43,8%	6,04	1,56	236,91	255,85	226,63	181,29
YEOTEK	175,10	-2,8%	-13,7%	6,4%	-0,6%	-42,7%	27,66	10,28	181,46	191,59	195,25	204,20
CIMSA	36,40	1,5%	13,5%	28,2%	13,9%	-39,9%	13,53	1,53	34,12	33,94	32,80	32,21
KOZAL	23,58	-6,2%	1,0%	20,7%	-20,4%	-37,4%	128,78	3,26	25,09	23,60	22,95	22,38
KOZAA	61,70	-1,2%	-0,8%	45,5%	-10,3%	-36,4%	69,97	1,65	65,94	62,25	56,62	52,76
KRDMD	22,48	-2,2%	-13,3%	-5,4%	-15,9%	-36,1%	19,04	0,57	24,20	28,02	27,95	26,55
SDTR	245,90	-2,0%	-13,8%	-9,1%	-42,1%	-35,5%	61,67	9,08	261,97	267,67	287,45	308,54
DOHOL	15,23	-2,3%	-3,7%	38,1%	9,7%	-34,0%	16,64	0,74	15,70	16,29	15,49	14,10
AKSA	8,81	-1,3%	-11,9%	8,1%	38,6%	-33,6%	14,99	1,70	9,25	10,36	10,08	8,77



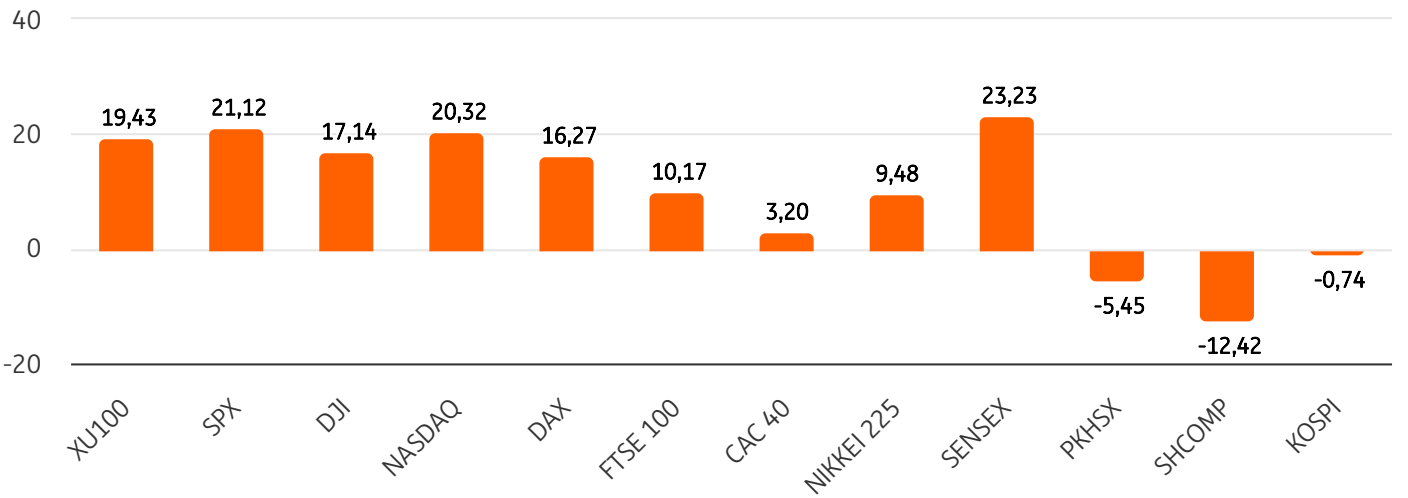
Dünya Borsaları Haftalık Değişim %



Dünya Borsaları Yılbaşına Göre Değişim %



Dünya Borsaları Yıllık Değişim %



ŞİRKETLERDEN HABERLER

HATSN	07.09.2024 15:49 Hat-San Gemi İnşaa Bakım Onarım Deniz Nakliyat Sanayi Ve Ticaret A.Ş. 2024 Yılı 2.Çeyrek Ara Dönemi Faaliyet Raporu Haberin Devamı
GUBRF	07.09.2024 10:40 Gübre Fabrikaları T.A.Ş. 2024 Yılı 2. Dönem Geçici Vergi Beyannamesi Eki Olarak Sunulan Gelir Tablosu Haberin Devamı
TEZOL	06.09.2024 20:38 Europap Tezol Kağıt Sanayi Ve Ticaret A.Ş. Faaliyet Raporu (Konsolide) Haberin Devamı
ADGYO	06.09.2024 20:25 Adra Gayrimenkul Yatırım Ortaklığı A.Ş. HALKA ARZDAN ELDE EDİLEN FONUN KULLANIM YERLERİNE İLİŞKİN RAPOR Haberin Devamı
ADGYO	06.09.2024 20:24 Adra Gayrimenkul Yatırım Ortaklığı A.Ş. 2024 Yılı 6 Aylık Faaliyet Raporu Haberin Devamı
ARDYZ	06.09.2024 19:50 ARD Grup Bilişim Teknolojileri A.Ş. Faaliyet Raporu Haberin Devamı
CWENE	06.09.2024 19:44 Cw Enerji Mühendislik Ticaret Ve Sanayi A.Ş. 01.01.2024 - 30.06.2024 Dönemi Faaliyet Raporu Haberin Devamı
RALYH	06.09.2024 18:54 Ral Yatırım Holding A.Ş. Payların Geri Alınmasına İlişkin Bildirim Haberin Devamı
KRVGD	06.09.2024 18:37 Kervan Gıda Sanayi Ve Ticaret A.Ş. 06.09.2024 TARİHLİ PAY GERİ ALIMI HAKKINDA, Haberin Devamı
BORSK	06.09.2024 18:20 Bor Şeker A.Ş. Faaliyet Raporu Haberin Devamı
PSGYO	06.09.2024 18:16 Pasifik Gayrimenkul Yatırım Ortaklığı A.Ş. Pay Geri Alım İşlemi Haberin Devamı
IEYHO	06.09.2024 18:11 Işıklar Enerji Ve Yapı Holding A.Ş. Pay Alım Satım Bildirimi Haberin Devamı
EREGL	06.09.2024 18:11 Ereğli Demir ve Çelik Fabrikaları T.A.Ş. Bedelsiz Sermaye Artırımına Konu Dağıtılabilir Kaynaklarda Nevi Değişikliği Haberin Devamı
KZGYO	06.09.2024 17:41 Kuzugrup Gayrimenkul Yatırım Ortaklığı A.Ş. Olağan Genel Kurul Tescil İşlemlerinin Tamamlanması Haberin Devamı
YKBNK	06.09.2024 17:02 Yapı ve Kredi Bankası A.Ş.,Türkiye Halk Bankası A.Ş.,İnfo Yatırım Menkul Değerler A.Ş.,Ak Yatırım Menkul Değerler A.Ş.,Alj Finansman A.Ş.,Bereket Varlık Kiralama A.Ş.,EREĞLİ TEKSTİL TURİZM SANAYİ VE TİCARET A.Ş.,Koç Fiat Kredi Finansman Anonim Şirketi,Sarten Ambalaj Sanayi Ve Ticaret Anonim Şirketi,Sümer Faktoring A.Ş.,Ziraat Katılım Varlık Kiralama A.Ş.,Fiba Portföy Yönetimi A.Ş.,Mavi Giyim Sanayi ve Ticaret A.Ş.,Merkezi Kayıt Kuruluşu A.Ş.,Kontrolmatik Teknoloji Enerji Ve Mühendislik A.Ş.,Emlak Katılım Varlık Kiralama A.Ş.,Dünya Varlık Yönetim A.Ş.,Doğan Trend Otomotiv Ticaret Hizmet Ve Teknoloji A.Ş.,Hedef Araç Kiralama Ve Servis A.Ş. Borçlanma Araçları, Yatırım Fonları ve Varant İtfa/Kupon/Getiri/ Nakdi Uzlaşi Ödeme İşlemleri Haberin Devamı
CEMTS	06.09.2024 13:24 Çemtaş Çelik Makina Sanayi Ve Ticaret A.Ş. 2024 Yılı 2. Dönem Geçici Vergi Beyannamesi Ekinde Sunulan Gelir Tablosu Haberin Devamı
EUPWR	06.09.2024 11:05 Europower Enerji Ve Otomasyon Teknolojileri Sanayi Ticaret A.Ş. İhale Süreci Hakkında Haberin Devamı
HLGYO	06.09.2024 09:56 Halk Gayrimenkul Yatırım Ortaklığı A.Ş.,Merkezi Kayıt Kuruluşu A.Ş. Hak Kullanım İşlemleri Haberin Devamı
YIGIT	06.09.2024 09:56 Yiğit Akü Malzemeleri Nakliyat Turizm İnşaat Sanayi ve Ticaret A.Ş. Pay Alım Satım Bildirimi Haberin Devamı
ADEL	06.09.2024 09:56 Adel Kalemcilik Ticaret Ve Sanayi A.Ş.,Merkezi Kayıt Kuruluşu A.Ş. Hak Kullanım İşlemleri Haberin Devamı



ING Yatırım Menkul Değerler A.Ş.

Unvan : ING Yatırım Menkul Değerler A.Ş.
Adres : Reşit Paşa Mahallesi Eski Büyükdere Cad. No:8 Kat:10 34467 Sarıyer/İstanbul
E-Posta : ingyatirim@ingyatirim.com.tr
Tel : 0850 222 0 600

YASAL UYARI

Bu Bülten; bir veya daha fazla sermaye piyasası aracı veya bunları ihraç eden ortaklıklar ve kuruluşlar ile piyasa eğilimleri hakkında, belirli bir kişiye veya mali durumları, risk ve getiri tercihleri benzer nitelikteki bir gruba yönelik olmamak kaydıyla, ING Yatırım Menkul Değerler A.Ş. müşterilerine ve/veya dağıtım kanallarına yönelik olarak ING Yatırım Menkul Değerler A.Ş.'nin anlaşmalı olduğu dışarıdan hizmet sağlayıcı kuruluşlar tarafından hazırlanmakta olup, Bu Bülten içerisinde sunulan bilgi, analiz, veri ve yorumlar yatırım danışmanlığı faaliyeti kapsamında değildir. Bu Bülten; genel nitelikte yorum ve tavsiye sunulması amacıyla, sermaye piyasası araçlarının mevcut veya gelecekteki fiyat veya değerlerine ilişkin araştırmalardan veya diğer bilgilerden yararlanılarak genel yatırım tavsiyesi olarak hazırlanmaktadır. Yatırım danışmanlığı hizmeti, yetkili kuruluşlar tarafından kişilerin risk ve getiri tercihleri dikkate alınarak kişiye özel sunulmakta olup, genel yatırım tavsiyeleri ise kişiye özel olmayan yatırım stratejileri veya tavsiyeleri içermektedir. Bu sebeple, Bu Bülten içerisinde sunulan bilgi, analiz, veri ve yorumlar mali durumunuz ile risk ve getiri tercihlerinize uygun olmayabileceği gibi, sadece Bu Bülten'e dayanılarak yatırım kararı verilmesi beklentilerinize uygun sonuçlar doğurmayabilir.

